


JUNIO 2015



EXPORTACIONES ARGENTINAS DE CUERO BOVINOS



SUBSECRETARÍA DE GANADERIA

2015-06



INFORME DE EXPORTACIONES ARGENTINAS DE CUERO BOVINO

JUNIO 2015

ARGENTINA - EXPORTACIONES DE CUERO EN BRUTO (Posición 4101)

Cuero en Bruto	Exportaciones Argentinas								
	Toneladas			Miles de dólares			Precio (US\$/Ton)		
	2013	2014	2015	2013	2014	2015	2013	2014	2015
Enero		38			94			2.489	
Febrero	26	20		25	48		957	2.350	
Marzo	44	38	15	68	104	22	1.541	2.695	1.500
Abril	83		50	71		117	854		2.350
Mayo	436	40		609	104		1.397	2.580	
Junio	440	21		680	56		1.547	2.720	
Julio	477			1.057			2.217		
Agosto	237			560			2.366		
Septiembre	810			2.018			2.490		
Octubre	453			1.141			2.522		
Noviembre	211			494			2.339		
Diciembre	320			867			2.711		
Total anual	3.536	158	64	7.590	406	139	1.904	2.567	1.925
Total a junio	1.029	158	64	1.453	406	139	1.259	2.567	1.925
Var. Jun. año ant. (%)	-	-95,3%	-	-	-91,7%	-	-	75,8%	-
Var. Jun/May (%)	0,8%	-48,8%	-	11,7%	-46,1%	-	10,7%	5,4%	-

Promedio

ARGENTINA - EXPORTACIONES DE CUERO CURTIDO (Posición 4104)

Cuero Curtido	Exportaciones Argentinas								
	Toneladas			Miles de dólares			Precio (US\$/Ton)		
	2013	2014	2015	2013	2014	2015	2013	2014	2015
Enero	7.088	7.465	8.274	41.439	53.125	64.228	5.846	7.116	7.762
Febrero	6.217	9.316	7.370	41.766	57.278	58.686	6.718	6.148	7.962
Marzo	6.584	7.659	6.661	48.086	54.136	52.005	7.304	7.068	7.807
Abril	6.927	7.316	7.149	52.104	52.102	54.187	7.522	7.122	7.580
Mayo	8.990	8.997	7.717	60.200	71.559	59.594	6.697	7.953	7.722
Junio	6.973	7.063	5.922	51.253	61.032	47.832	7.350	8.642	8.076
Julio	6.745	7.504		48.929	66.912		7.254	8.917	
Agosto	9.895	8.969		66.430	75.320		6.713	8.398	
Septiembre	7.790	6.973		58.561	58.585		7.518	8.401	
Octubre	9.407	8.204		62.219	73.850		6.614	9.002	
Noviembre	8.798	8.426		63.896	64.101		7.262	7.608	
Diciembre	8.496	7.141		56.331	55.871		6.630	7.824	
Total anual	93.910	95.034	43.094	651.213	743.871	336.533	6.952	7.850	7.818
Total a junio	42.779	47.816	43.094	294.848	349.231	336.533	6.906	7.342	7.818
Var. Jun. año ant. (%)	-	1,3%	-16,1%	-	19,1%	-21,6%	-	17,6%	-6,5%
Var. Jun/May (%)	-22,4%	-21,5%	-23,3%	-14,9%	-14,7%	-19,7%	9,8%	8,65%	4,59%

Promedio

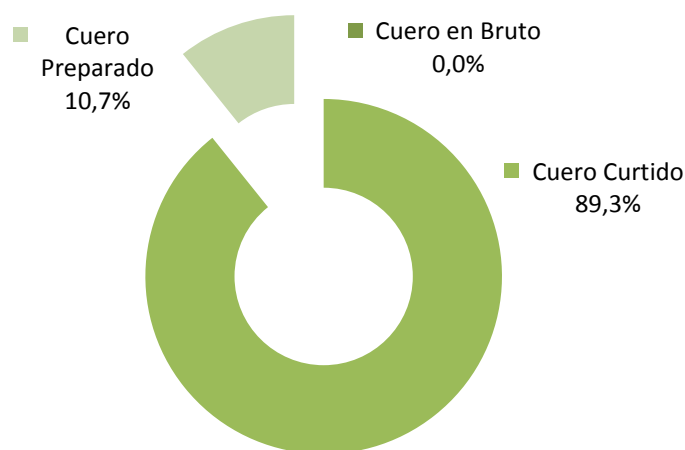


ARGENTINA - EXPORTACIONES DE CUERO PREPARADO (Posición 4107)

Cuero Preparado	Exportaciones Argentinas								
	Toneladas			Miles de dólares			Precio (US\$/Ton)		
	2013	2014	2015	2013	2014	2015	2013	2014	2015
Enero	999	1.231	866	18.348	25.521	18.153	18.363	20.733	20.973
Febrero	980	1.229	798	17.965	24.937	15.273	18.338	20.285	19.144
Marzo	1.214	1.304	838	22.024	27.954	17.468	18.145	21.438	20.839
Abril	1.150	1.171	877	20.082	25.528	18.259	17.468	21.807	20.828
Mayo	1.345	1.262	935	22.510	26.938	17.835	16.734	21.342	19.077
Junio	1.167	814	712	20.388	16.171	13.483	17.477	19.856	18.939
Julio	1.138	968		19.155	18.979		16.833	19.604	
Agosto	1.275	1.240		21.129	24.087		16.578	19.423	
Septiembre	1.021	874		18.719	17.282		18.342	19.768	
Octubre	1.148	848		20.795	16.204		18.112	19.116	
Noviembre	1.186	665		20.706	14.336		17.463	21.545	
Diciembre	1.304	746		24.678	15.052		18.920	20.185	
Total anual	13.925	12.353	5.025	246.499	252.989	100.471	17.731	20.425	19.967
Total a junio	6.854	7.011	5.025	121.317	147.049	100.471	17.754	20.910	19.967
Var. Jun. año ant. (%)	-	-30,2%	-12,6%	-	-20,7%	-16,6%	-	13,6%	-4,6%
Var. Jun/May (%)	-13,3%	-35,5%	-23,9%	-9,4%	-40,0%	-24,4%	4,4%	-6,96%	-0,72%

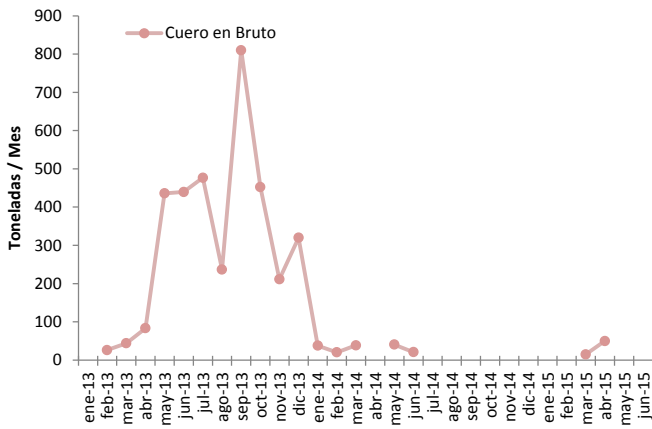
Promedio

VOLUMEN EXPORTADO DE CUERO - JUNIO 2015 (toneladas)

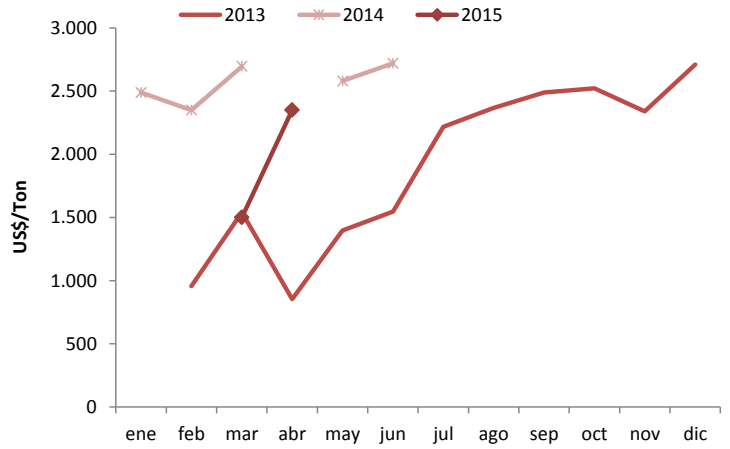




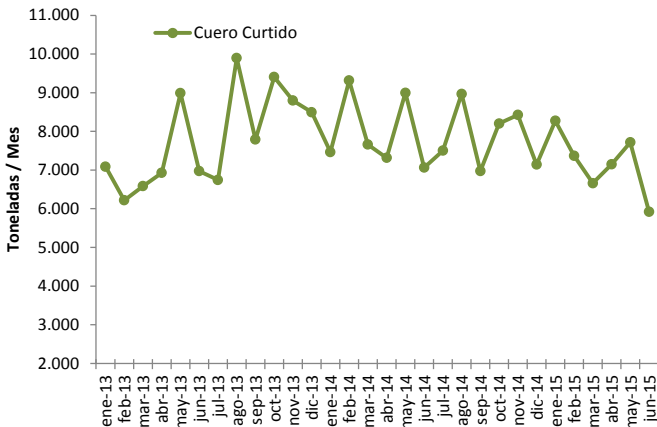
TONELADAS EXPORTADAS DE CUERO EN BRUTO



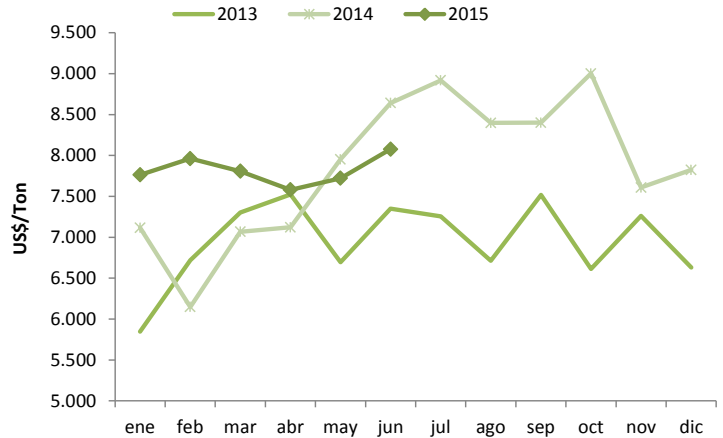
PRECIO POR TONELADA DE CUERO EN BRUTO



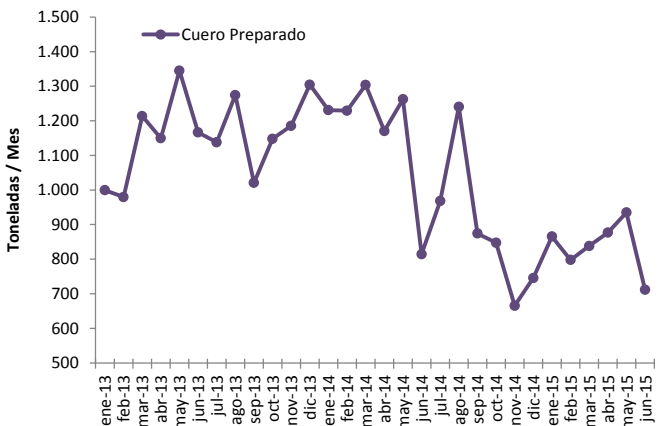
TONELADAS EXPORTADAS DE CUERO CURTIDO



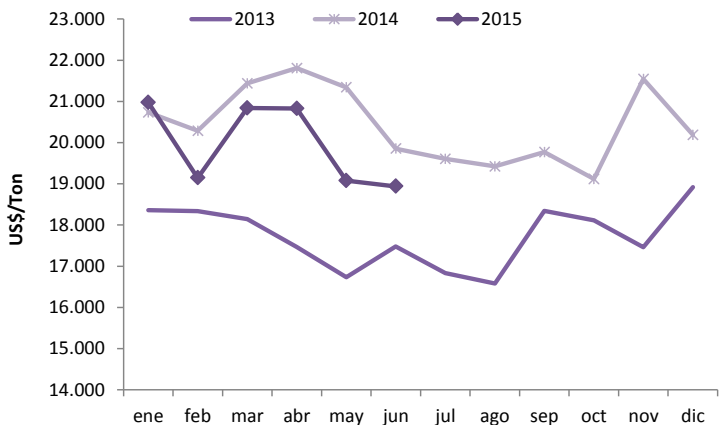
PRECIO POR TONELADA DE CUERO CURTIDO



TONELADAS EXPORTADAS DE CUERO PREPARADO



PRECIO POR TONELADA DE CUERO PREPARADO





DESTINO DE LOS CUEROS BOVINOS EXPORTADOS - JUNIO 2015

CUERO EN BRUTO

Países	Junio 2015		
	Toneladas	Miles de US\$	US\$/Ton
Total	0	0	

CUERO CURTIDO

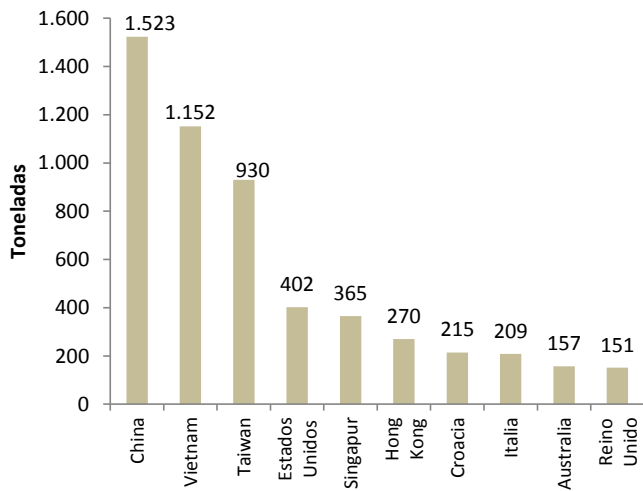
Países	Junio 2015		
	Toneladas	Miles de US\$	US\$/Ton
China	1.523	4.247	2.788
Vietnam	1.152	2.059	1.787
Taiwan	930	1.478	1.589
Estados Unidos	402	8.173	20.329
Singapur	365	8.348	22.873
Hong Kong	270	2.711	10.055
Croacia	215	6.940	32.341
Italia	209	533	2.553
Australia	157	3.138	19.942
Reino Unido	151	1.572	10.399
Otros	548	8.633	-
Total	5.922	47.832	

CUERO PREPARADO

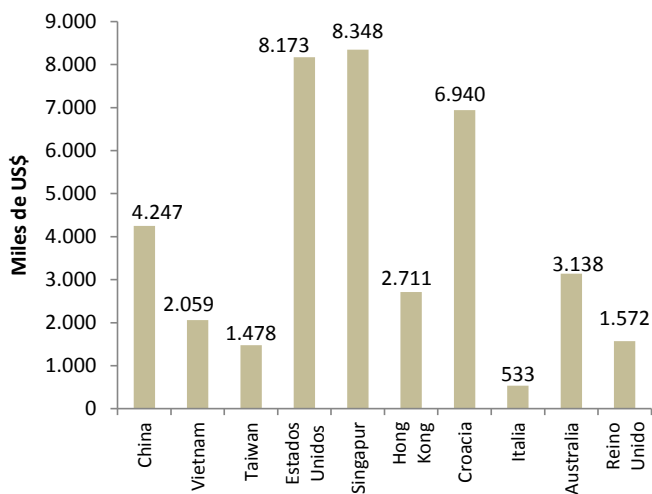
Países	Junio 2015		
	Toneladas	Miles de US\$	US\$/Ton
Hong Kong	204	3.663	17.972
Estados Unidos	84	1.216	14.485
China	56	821	14.774
India	53	1.179	22.436
Mexico	51	1.638	31.939
Croacia	48	1.933	40.282
Taiwan	44	505	11.517
Alemania	29	31	1.098
Singapur	24	510	21.050
Sudafrica	19	175	9.419
Otros	102	1.811	-
Total	712	13.483	



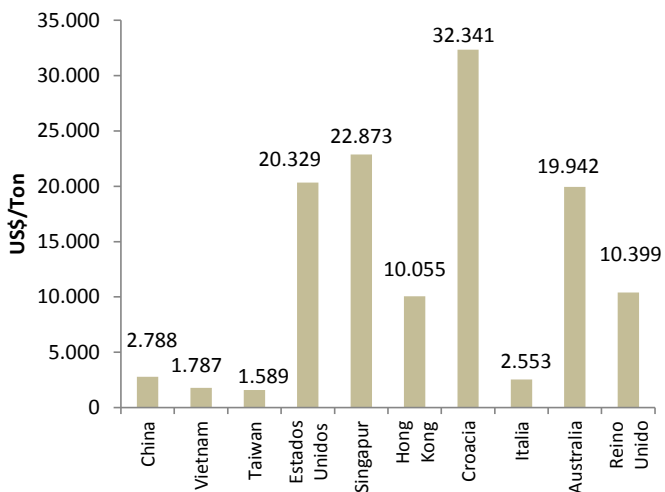
VOLUMEN EXPORTADO DE CUERO CURTIDO POR PAÍS DESTINO 2015-06 (Toneladas)



VALOR EXPORTADO DE CUERO CURTIDO POR PAÍS DESTINO 2015-06 (Miles de US\$)

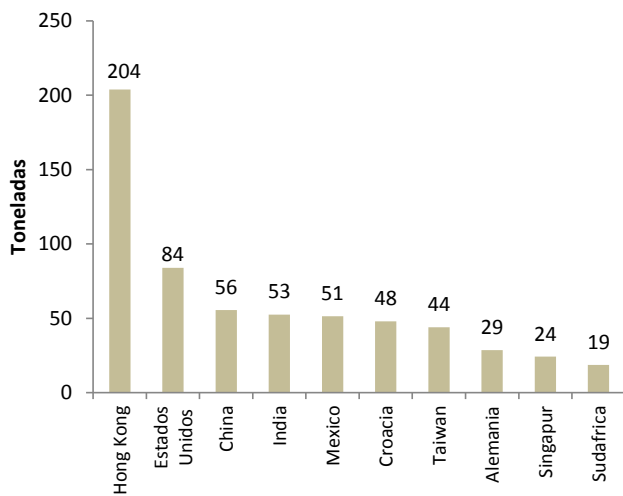


PRECIO DEL CUERO CURTIDO POR PAÍS DESTINO 2015-06 (US\$/Ton)

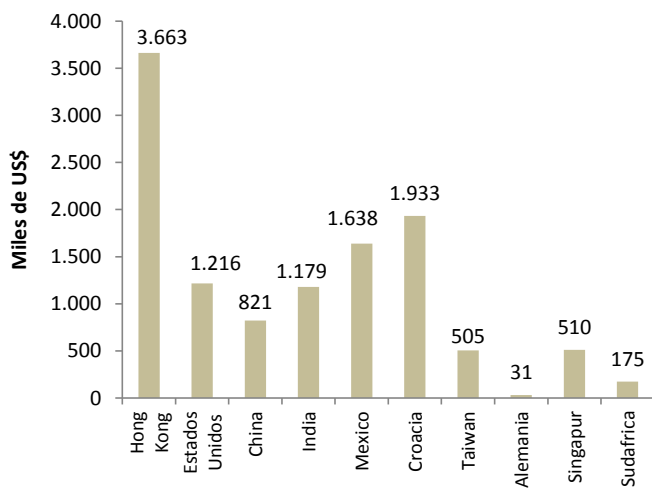




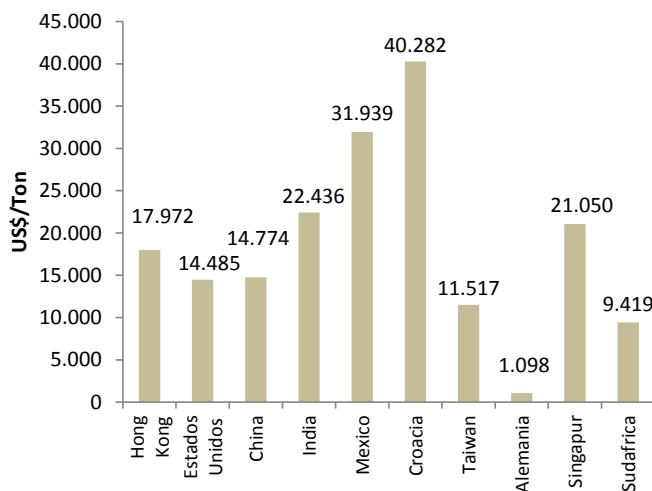
VOLUMEN EXPORTADO DE CUERO PREPARADO POR PAÍS DESTINO 2015-06 (Toneladas)



VALOR EXPORTADO DE CUERO PREPARADO POR PAÍS DESTINO 2015-06 (Miles de US\$)



PRECIO DEL CUERO PREPARADO POR PAÍS DESTINO 2015-06 (US\$/Ton)





DESTINO DE LOS CUEROS BOVINOS EXPORTADOS - ACUMULADO A JUNIO 2015

CUERO EN BRUTO

Países	Acumulado a Junio 2015		
	Toneladas	Miles de US\$	US\$/Ton
Hong Kong	50	117	2.350
Portugal	15	22	1.500
Total	64	139	

CUERO CURTIDO

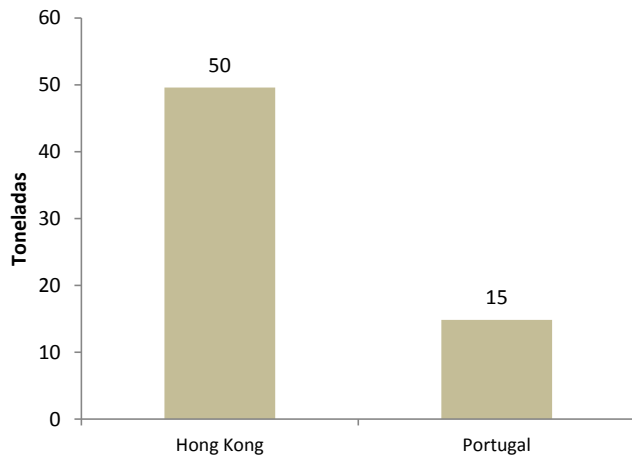
Países	Acumulado a Junio 2015		
	Toneladas	Miles de US\$	US\$/Ton
China	14.354	47.863	3.334
Vietnam	6.921	14.012	2.024
Taiwan	6.129	9.973	1.627
Hong Kong	2.339	29.127	12.452
Estados Unidos	1.929	42.652	22.105
Croacia	1.462	48.093	32.904
España	1.250	4.474	3.580
Singapur	1.175	28.275	24.059
Italia	1.123	3.976	3.541
Tailandia	1.098	27.199	24.772
Otros	5.314	80.889	-
Total	43.094	336.533	

CUERO PREPARADO

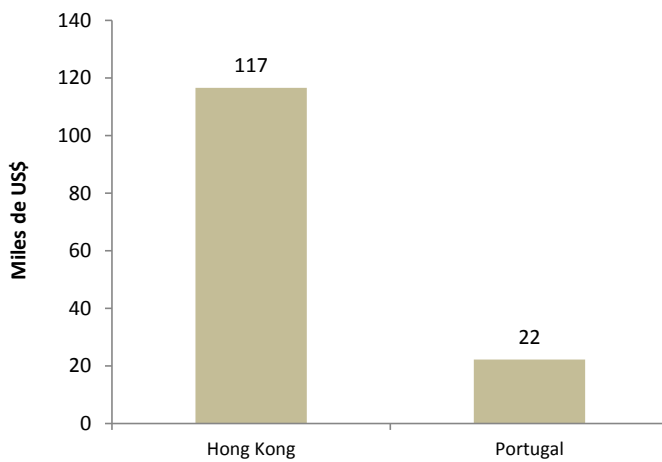
Países	Acumulado a Junio 2015		
	Toneladas	Miles de US\$	US\$/Ton
Hong Kong	1.095	20.798	19.001
China	696	12.763	18.326
India	657	8.839	13.444
Estados Unidos	511	7.607	14.877
Mexico	405	12.851	31.756
Croacia	269	10.888	40.502
Vietnam	268	6.569	24.542
Taiwan	164	1.616	9.844
Tailandia	143	3.263	22.816
Alemania	131	921	7.037
Otros	686	14.355	-
Total	5.025	100.471	



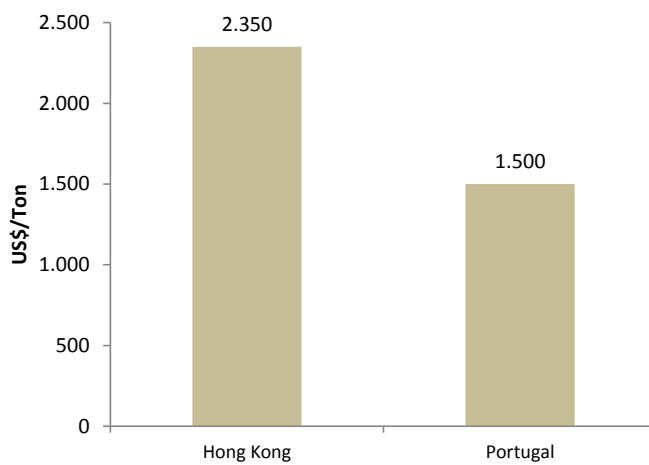
VOLUMEN EXPORTADO DE CUERO EN BRUTO POR PAÍS DESTINO (Toneladas)



VALOR EXPORTADO DE CUERO EN BRUTO POR PAÍS DESTINO (Miles de US\$)

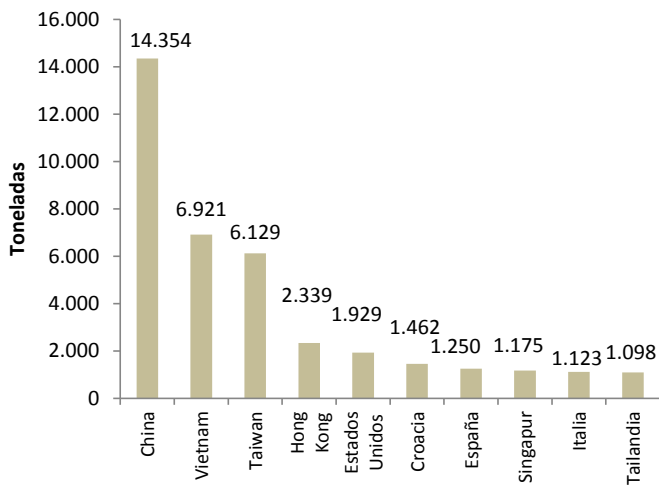


PRECIO DEL CUERO CURTIDO POR PAÍS DESTINO (US\$/Ton)

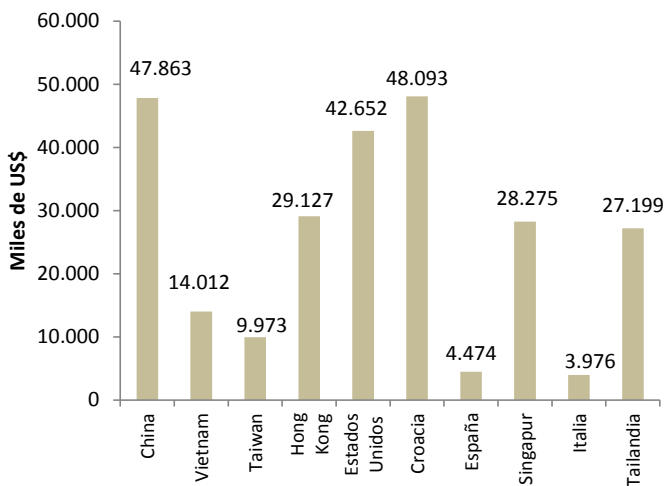




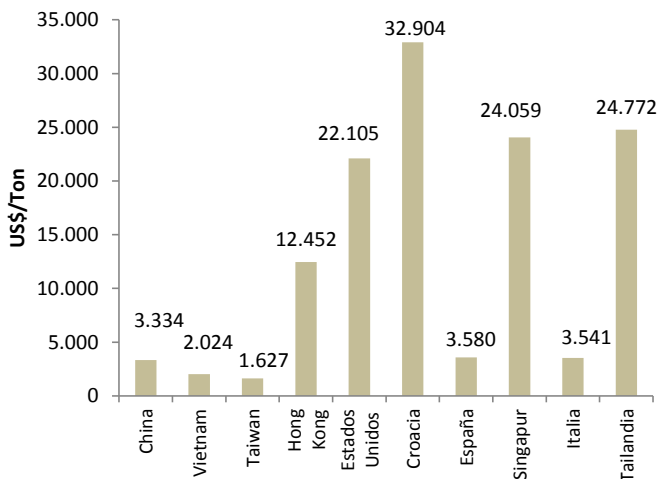
VOLUMEN EXPORTADO DE CUERO CURTIDO POR PAÍS DESTINO (Toneladas)



VALOR EXPORTADO DE CUERO CURTIDO POR PAÍS DESTINO (Miles de US\$)

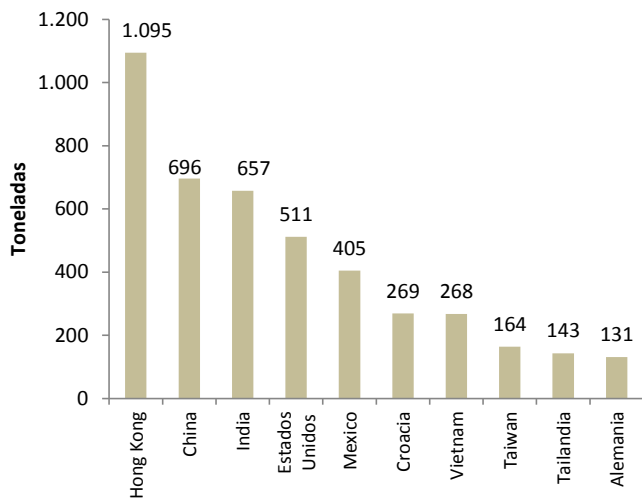


PRECIO DEL CUERO CURTIDO POR PAÍS DESTINO (US\$/Ton)

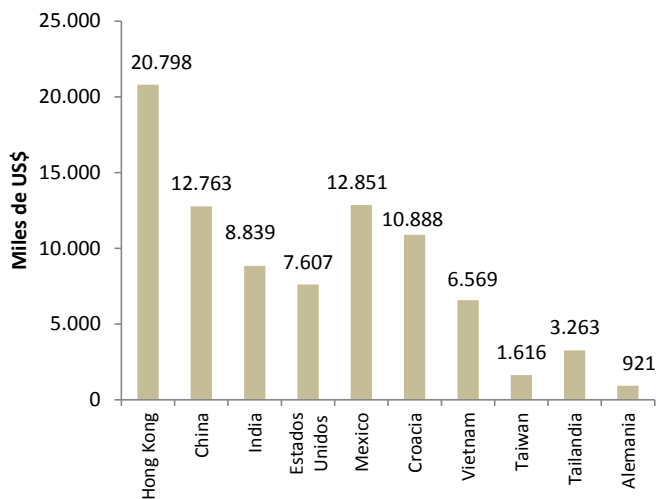




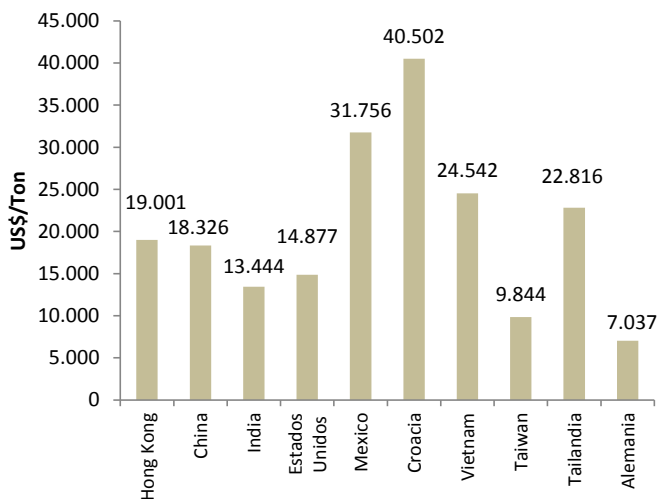
VOLUMEN EXPORTADO DE CUERO PREPARADO POR PAÍS DESTINO (Toneladas)



VALOR EXPORTADO DE CUERO PREPARADO POR PAÍS DESTINO (Miles de US\$)



PRECIO DEL CUERO PREPARADO POR PAÍS DESTINO (US\$/Ton)



Ing. Zoot. Luciana Suparo